

Mobile App autoriseren

De volgende stappen moeten worden genomen om via de Mobiele App te autoriseren.

Installeer de Microsoft Authenticator welke gratis te verkrijgen is in de specifieke Store/ app store of Play Store voor Windows Phone, iPhone of Android.

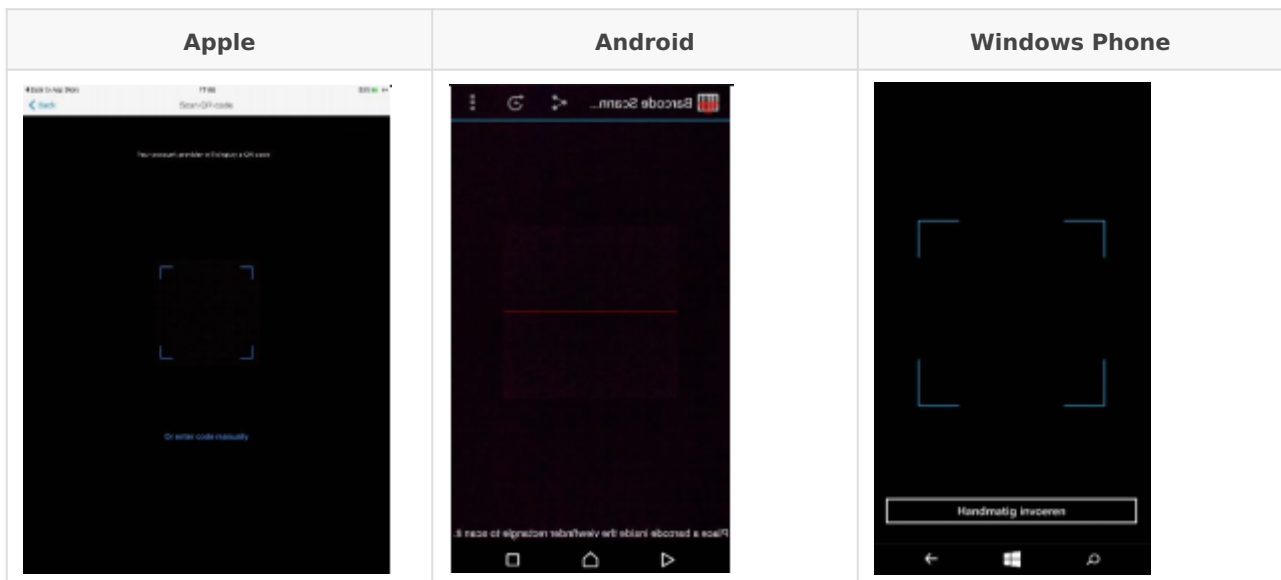
Windows Phone : <https://www.microsoft.com/nl-nl/store/apps/azure-authenticator/9nblgggzmj6>

Android : <https://play.google.com/store/apps/details?id=com.azure.authenticator&hl=nl>

iOS : <https://itunes.apple.com/nl/app/azure-authenticator/id983156458?mt=8>


1. Open de app.
2. Als de app een melding geeft over toegang tot de camera van de telefoon of tablet dan accepteer u deze (niet afwijzen).
3. Klik op Account toevoegen.
4. Werk- of Schoolaccount.
5. Als de app een melding geeft over toegang tot de camera van de telefoon of tablet dan accepteer u deze (niet afwijzen).

Het onderstaande scherm zal verschijnen (nu eerst verder naar stap 6):




6. Ga naar de website <https://workspace.<URL>/mfa/> (in een browser op een computer of laptop).

Taal: **nl: Nederlands**



Versie 7.3.0
©2013 PhoneFactor




Multi-Factor Authentication-gebruiker aanmelden

Gebruikersnaam


Wachtwoord

Aanmelden

7. Login met uw e-mailadres en wachtwoord.
8. Kies voor Generate Activation code.



Version 7.3.0
© 2016 Microsoft. All rights reserved.



Multi-Factor Authentication User Setup

To enable Multi-Factor Authentication for your account using the mobile app, you'll first need to install the Microsoft Authenticator app on your phone and then click the Generate button below to receive an activation code. The activation code will be entered in the mobile app to complete the activation process. The activation code expires in 10 minutes.

Method
Mobile App

After installing the Microsoft Authenticator app on your phone, click the button to generate an activation code.

Generate Activation Code
Cancel

9. Het volgende scherm verschijnt:



Version 7.3.0
© 2016 Microsoft. All rights reserved.



Multi-Factor Authentication User Setup

Follow the instructions below to activate the Microsoft Authenticator app on your phone and test an authentication using the mobile app.

Enter the following activation code and URL when prompted by the mobile app. The activation code expires in 10 minutes. You may generate a new code at any time.

Activation Code

882 447 350

URL

https://workspace.██████████/secure



10. Scan nu de QR-code met uw telefoon (stap 5), als dit niet lukt kunt u ook de Activation Code handmatig invoeren.
11. Als het goed is gegaan ziet u bij de volgende stap UW BEDRIJFSNAAM staan met daaronder uw e-mailadres.

12. Vanaf nu krijgt u tijdens het inloggen naar de cloud een melding van de Authenticator app op uw telefoon.

Revision #1

Created 27 September 2019 11:09:53 by Servicedesk

Updated 27 September 2019 11:13:45 by Servicedesk